

MAHOVI[®]

CHECKLIST DE INSTALAÇÃO

MAH-2002



MAHOVI

CHECKLIST DE INSTALAÇÃO - MAH-2002

CHECKLIST COM REQUISITOS DE INSTALAÇÃO

CÓDIGO: MAH-2001



MAHOVI INDÚSTRIA E COMÉRCIO DE EQUIPAMENTOS LTDA

(15) 99792-7515 (15) 3329-1785 COMERCIAL@MAHOVI.COM.BR WWW.MAHOVI.COM.BR

**CHECKLIST PARA INSTALAÇÃO DOS EQUIPAMENTOS MAHOVI**

NOME DO CLIENTE:		TELEFONE:	
CNPJ:		DATA :	
ENDEREÇO:		NUM. PEDIDO:	

Confirmar abaixo se todas as exigências para a instalação de seu elevador pantográfico foram cumpridas. O não cumprimento dessas exigências impede que a instalação seja realizada.

**ELEVADOR PANTOGRÁFICO TESOURA MAH-2001
(Requisitos do Local de Trabalho)**

- Pé direito mínimo exigido: 4000mm.....
- Piso curado, nivelado, regular e resistente 3000 psi (210/cm³)
(Suportar o torque de 160Nm dos parabolts).....
- Profundidade mínima do concreto de 150mm.....
- Óleo hidráulico: ISO VG 46 ou 32 - Capacidade 20 Litros.....
- Ponto de energia: 220 ou 380v trifásico 60Hz com disjuntor tripolar
de 20A..... 220v
 380v
- Ponto de ar comprimido próximo a central do elevador.....
- Área de instalação demarcada e livre para operação.....
- Valas para instalação nas medidas descritas neste checklist.....

Eu, _____, CPF/CNPJ _____, confirmo que todas as exigências citadas acima para a instalação do elevador foram cumpridas e confirmadas com no mínimo **3 dias** de antecedência da data de entrega agendada. O não cumprimento dessas exigências, impede que a instalação seja realizada e que todos os custos operacionais sejam cobrados, assim como o valor da instalação de **R\$2.500**, deslocamento (Base Mahovi - Sorocaba, SP) **R\$2,50** por KM, despesa com hotel, alimentação.

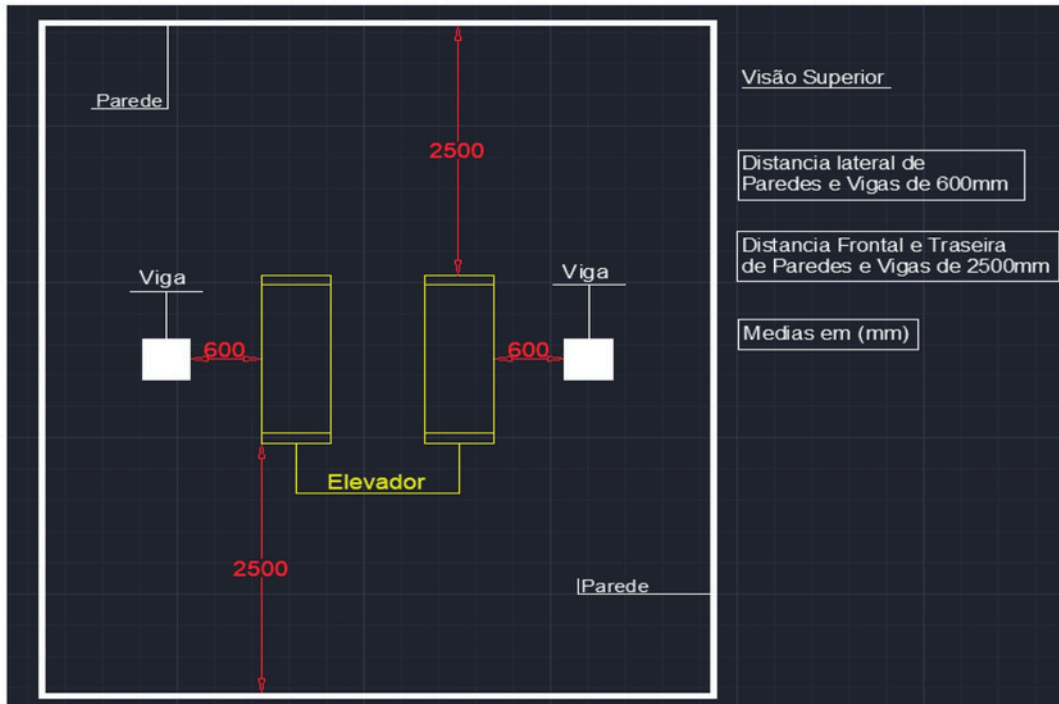
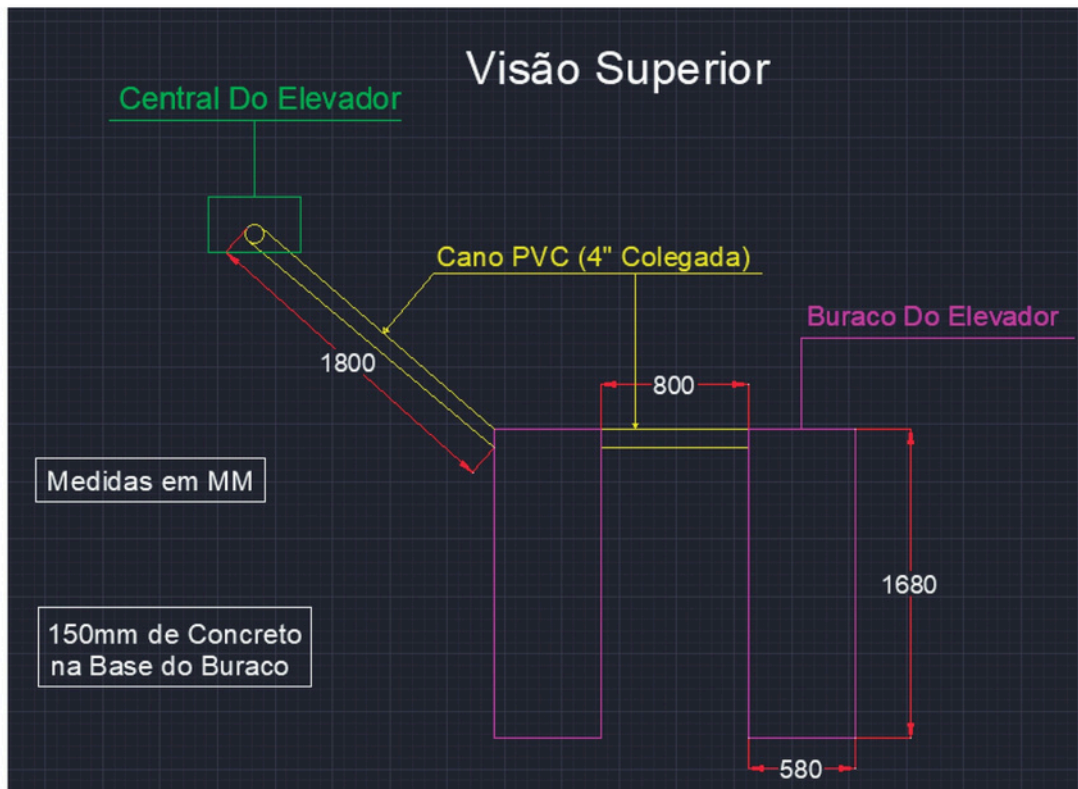
Ass. Cliente _____

Ass. Vendedor (Distribuidor ou revenda) _____

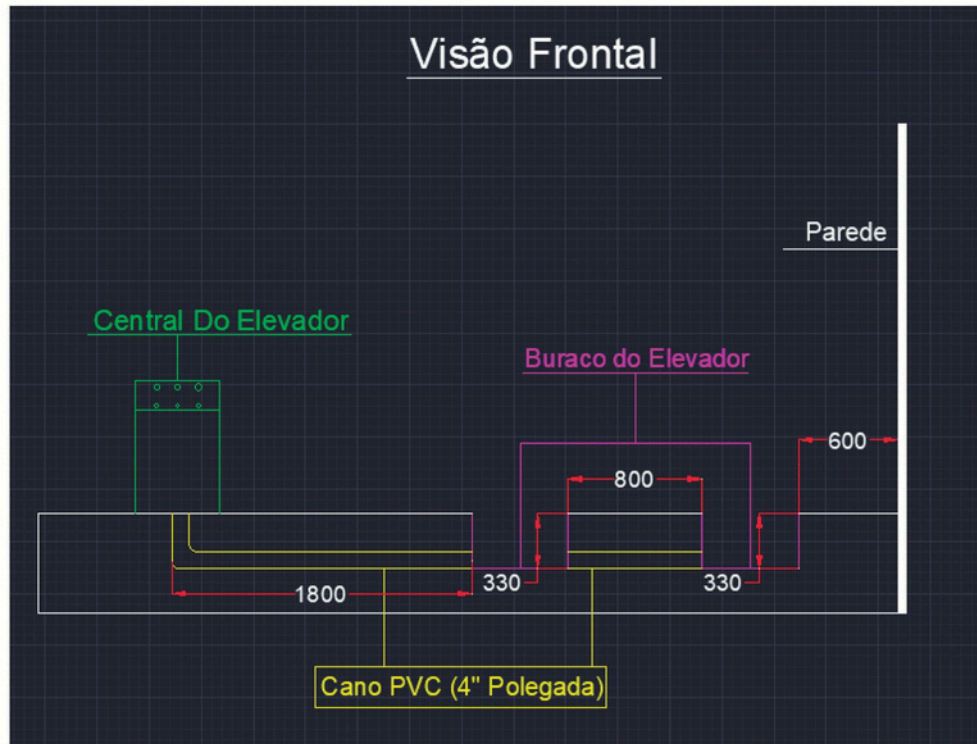
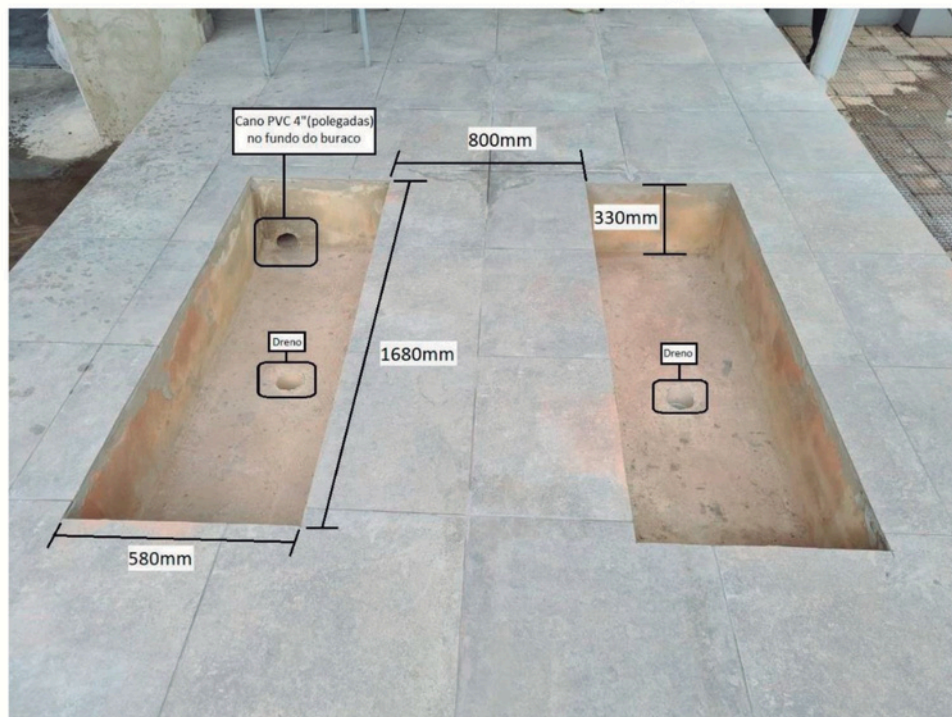
Ass. Responsável Mahovi _____ Nome: _____

ENVIAR ESTE DOCUMENTO PARA O DEPARTAMENTO DE VENDAS PARA QUE SEJA DADA SEQUÊNCIA AO PROCESSO DE VENDAS VIGENTES.


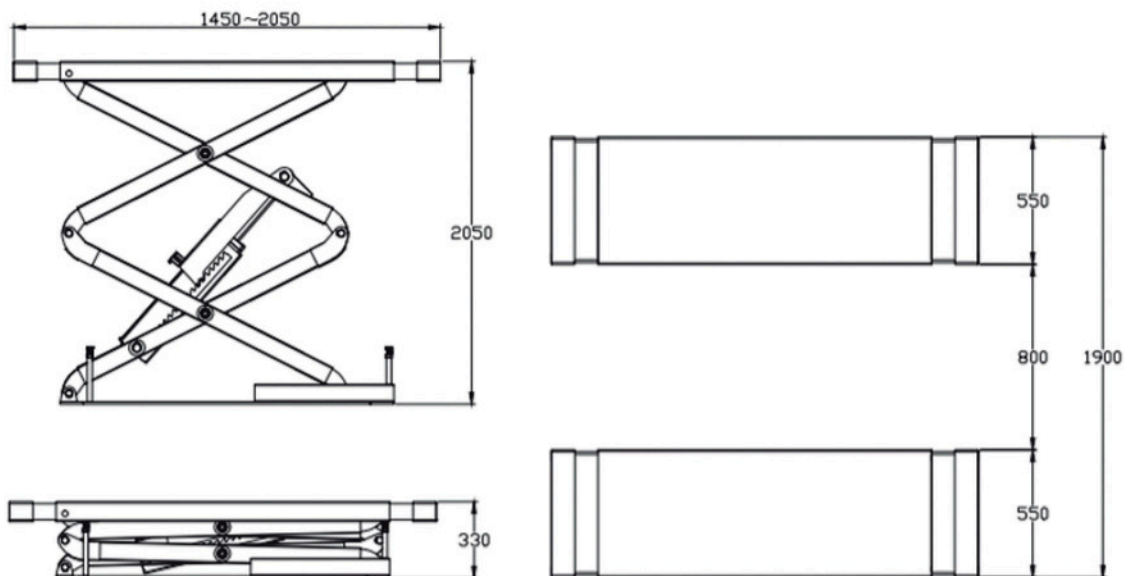
REV. 02 - 02/10/2025

DESENHO TÉCNICO DO ESPAÇO DE MONTAGEM

DESENHO TÉCNICO DO BURACO DO ELEVADOR


REV. 02 - 02/10/2025

DESENHO TÉCNICO DO BURACO DO ELEVADOR

FOTO TÉCNICA DA VALA PARA INSTALAÇÃO DO ELEVADOR


REV. 02 - 02/10/2025

USAR MALHA POP COM AS ESPECIFICAÇÕES ABAIXO JUNTO AO CONCRETO**MEDIDAS DO EQUIPAMENTO**


OBS: _____



MAHOVI[®]

CHECKLIST DE INSTALAÇÃO
MAH-2002

 WWW.MAHOVI.COM.BR

 Rua Júlio Lopes Manzano, 45 | Jardim São Marcos | 18056-550 | Sorocaba - SP