

**MAHOVI**<sup>®</sup>

# CHECKLIST DE INSTALAÇÃO

MAH-2001



**MAHOVI**

CHECKLIST DE INSTALAÇÃO - MAH-2001

# CHECKLIST COM REQUISITOS DE INSTALAÇÃO

**CÓDIGO: MAH-2001**



REV. 01 - 02/11/2024

**MAHOVI INDÚSTRIA E COMÉRCIO DE EQUIPAMENTOS LTDA**

(15) 99792-7515 (15) 3329-1785 COMERCIAL@MAHOVI.COM.BR WWW.MAHOVI.COM.BR

## CHECKLIST PARA INSTALAÇÃO DOS EQUIPAMENTOS MAHOVI

NOME DO CLIENTE:		TELEFONE:	
CNPJ:		DATA :	
ENDEREÇO:		NUM. PEDIDO:	

Confirmar abaixo se todas as exigências para a instalação de seu elevador pantográfico foram cumpridas. O não cumprimento dessas exigências impede que a instalação seja realizada.

### ELEVADOR PANTOGRÁFICO TESOURA MAH-2001 (Requisitos do Local de Trabalho)

- Pé direito mínimo exigido: 4000mm.....
- Piso curado, nivelado, regular e resistente 3000 psi (210/cm<sup>3</sup>)  
(Suportar o torque de 160Nm dos parabolts).....
- Profundidade mínima do concreto de 150mm.....
- Óleo hidráulico: ISO VG 46 ou 32 - Capacidade 20 Litros.....
- Ponto de energia: 220 ou 380v trifásico 60Hz com disjuntor tripolar  
de 20A.....  220v  
 380v
- Ponto de ar comprimido próximo a central do elevador.....
- Área de instalação demarcada e livre para operação.....
- Valas para instalação nas medidas descritas neste checklist.....

Eu, \_\_\_\_\_, CPF/CNPJ \_\_\_\_\_. Confirmando que todas as exigências citadas acima para a instalação do elevador foram cumpridas e confirmadas com no mínimo **3 dias** de antecedência da data de entrega agendada. O não cumprimento dessas exigências, impede que a instalação seja realizada e que todos os custos operacionais sejam cobrados, assim como o valor da instalação de **R\$2.500**, deslocamento (Base Mahovi - Sorocaba, SP) **R\$2,50** por KM, despesa com hotel, alimentação.

Ass. Cliente \_\_\_\_\_

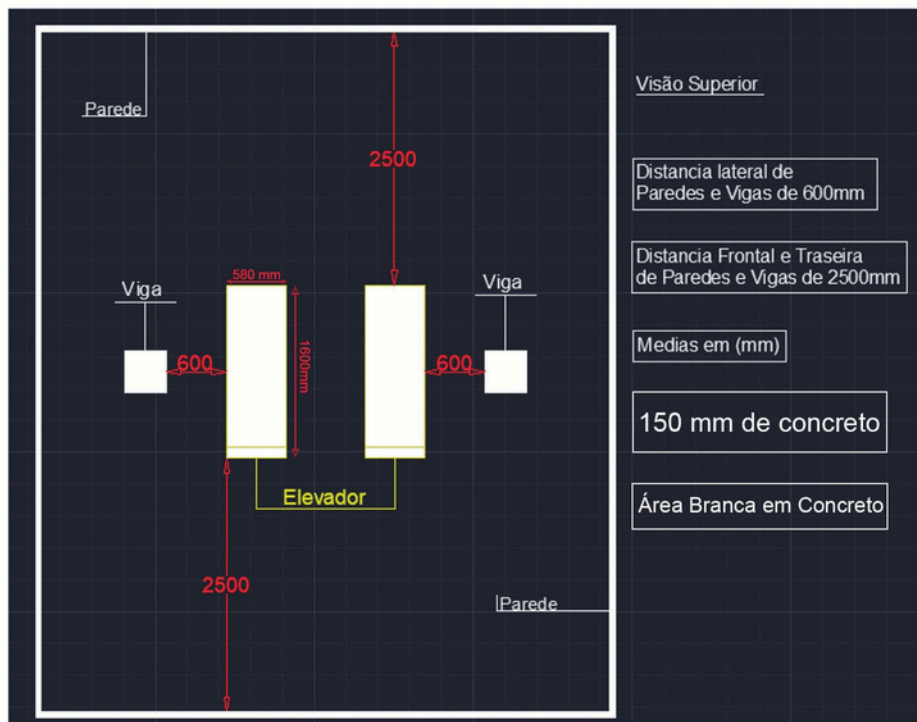
Ass. Vendedor (Distribuidor ou revenda) \_\_\_\_\_

Ass. Responsável Mahovi \_\_\_\_\_ Nome: \_\_\_\_\_

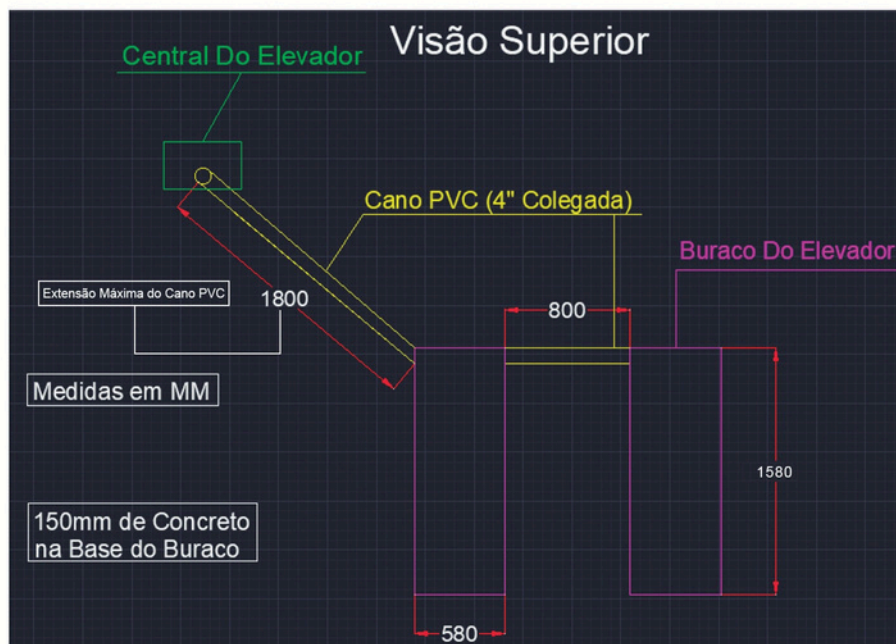
ENVIAR ESTE DOCUMENTO PARA O DEPARTAMENTO DE VENDAS PARA QUE SEJA DADA SEQUÊNCIA AO PROCESSO DE VENDAS VIGENTES.

REV. 02 - 02/10/2025

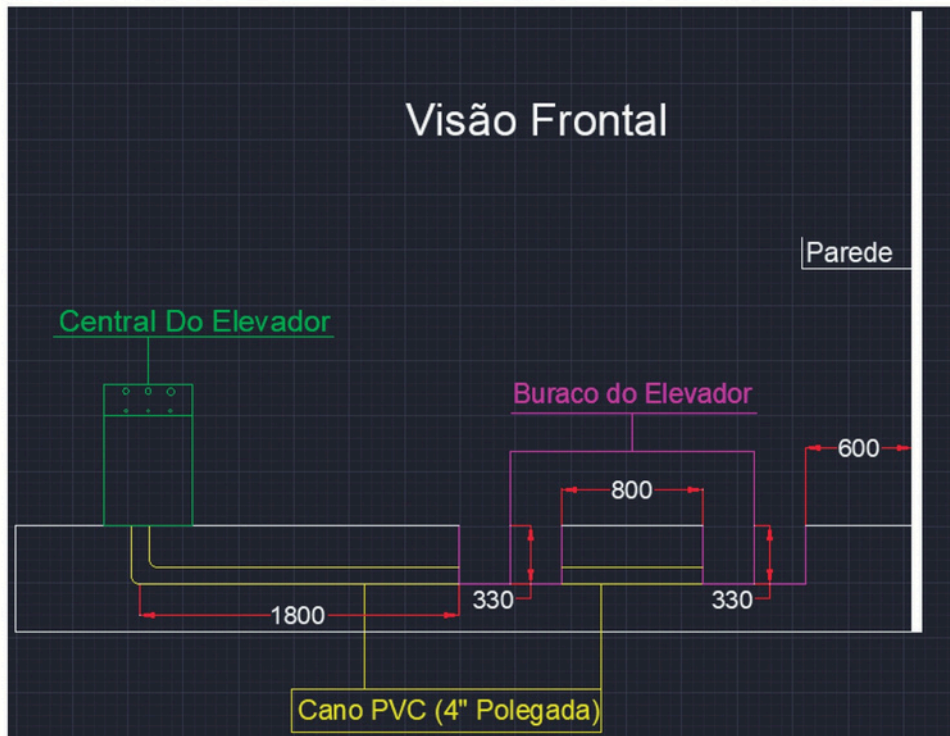
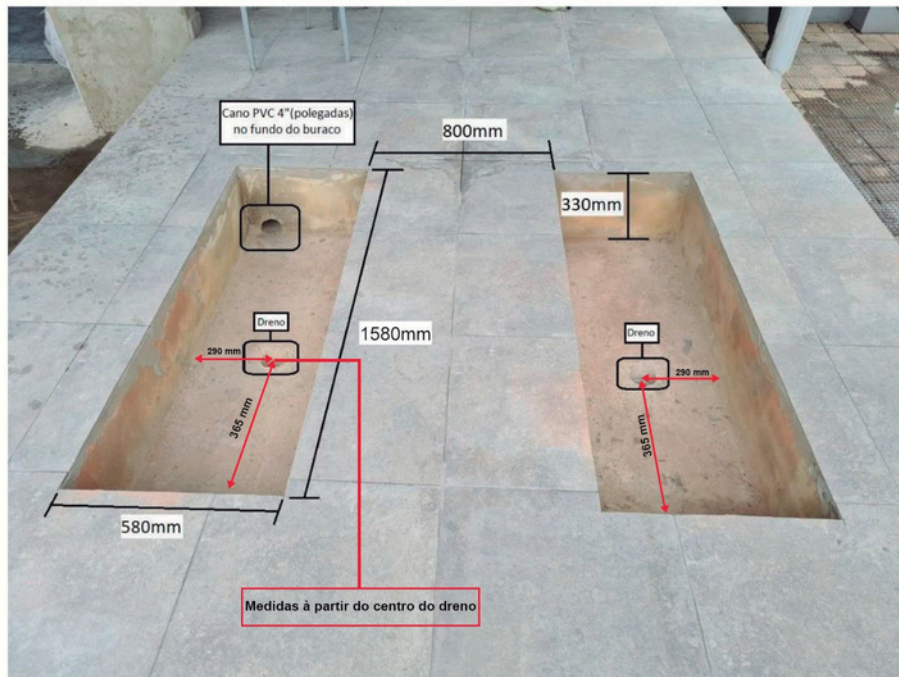
## DESENHO TÉCNICO DO ESPAÇO DE MONTAGEM



## DESENHO TÉCNICO PARA VALA PARA O ELEVADOR




REV. 02 - 02/10/2025


**FOTO TÉCNICA DA VALA PARA INSTALAÇÃO DO ELEVADOR**


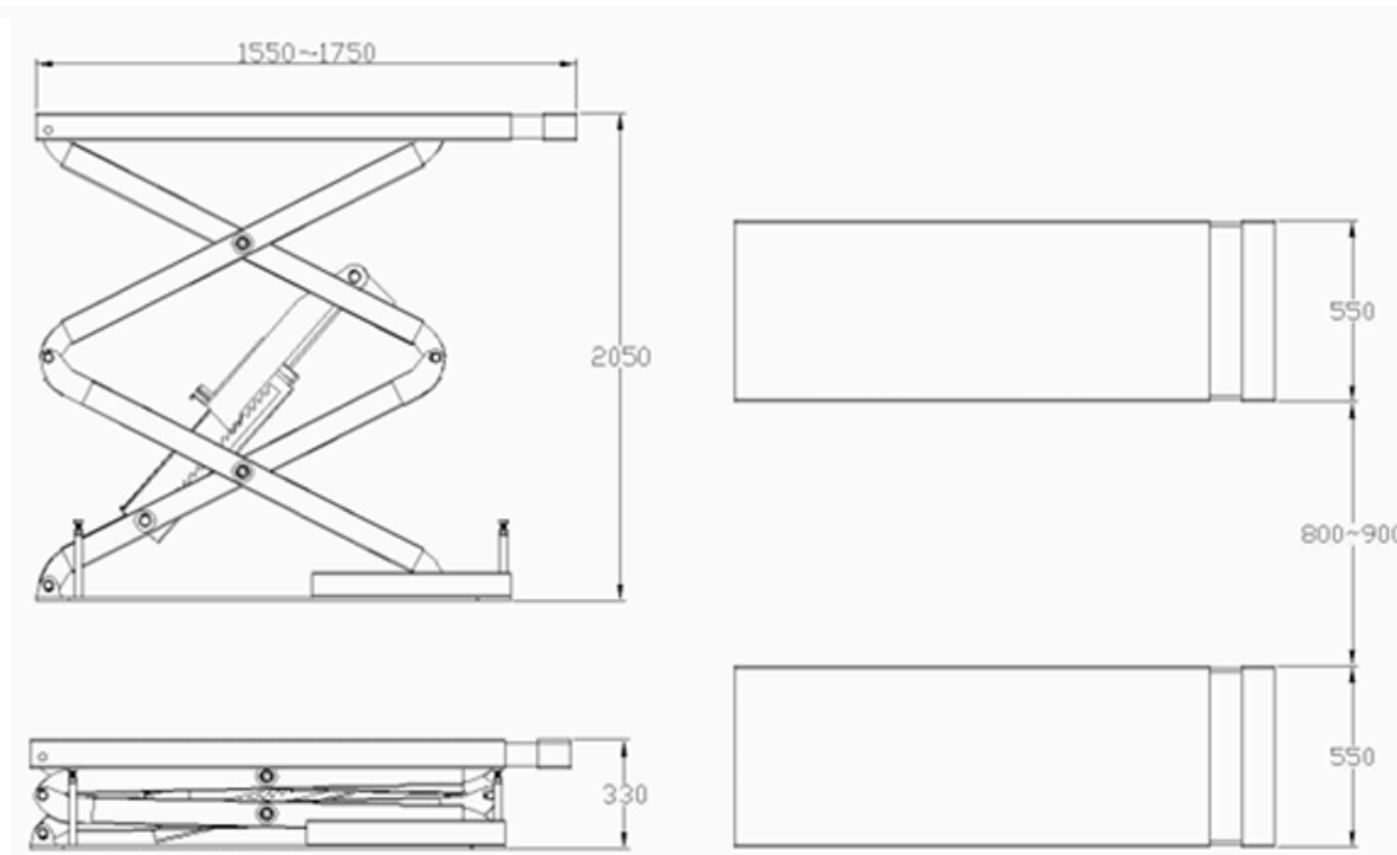
REV. 02 - 02/10/2025

**MEDIDAS DA CENTRAL**




REV. 02 - 02/10/2025

**MEDIDAS DO EQUIPAMENTO**



**USAR MALHA POP COM AS ESPECIFICAÇÕES ABAIXO JUNTO AO CONCRETO**




OBS: \_\_\_\_\_  
 \_\_\_\_\_  
 \_\_\_\_\_  
 \_\_\_\_\_



**MAHOVI**<sup>®</sup>

CHECKLIST DE INSTALAÇÃO  
MAH-2001

 [WWW.MAHOVI.COM.BR](http://WWW.MAHOVI.COM.BR)

 Rua Júlio Lopes Manzano, 45 | Jardim São Marcos | 18056-550 | Sorocaba - SP